

1. 横浜市陸上競技協会の WEB ページにアクセスをします。

2. WEB エントリーボタン (①) をクリックし、NANS の URL (②) をクリックします。

横浜市陸上競技協会

競技会情報

WEBエントリー ①

記録室

個人情報・肖像権の取扱い

競技者登録

普及事業

募集案内

横浜市記録

リンク集

WEBサイトでの競技会申込について

2018年度から、競技会の申込はWEBサイト（ニシ・スポーツのWEBサイト）での申込に変わりました。WEBサイトでの申込方法はマニュアルに記載されていますので、マニュアルをご覧ください。ニシ・スポーツのWEBサイトのURLは次のとおりです。マニュアルもこのWEBサイトでダウンロードできます。 ②

<https://nishi-nans21v.com/>

なお、申込方法の概要および注意事項・補足説明等は、次のとおりです。

1. 操作環境

WEBブラウザは、Internet Explorer 11およびGoogle Chromeを推奨します。また、競技者登録シートおよびエントリーシートは、EXCELで操作してください。EXCEL以外（タブレットやスマートフォンのアプリ等）で操作すると、競技者登録シートおよびエントリーシートに設定されている数式や書式が変更・削除され、参

3. 予め登録しておいたメールアドレス (③) とパスワード (④) を入力してログインします。

メールアドレス ③

パスワード ④

ログイン

ユーザー登録(無料)

パスワードを忘れた方はこちら

本サイトのご利用方法

4. 競技会エントリーボタン (⑤) を押し、大会一覧から該当する大会の詳細ボタン (⑥) を押します。

.....

競技会エントリー ⑤

登録済の競技会一覧

選手の登録・修正

2020年 第1回横浜市記録会

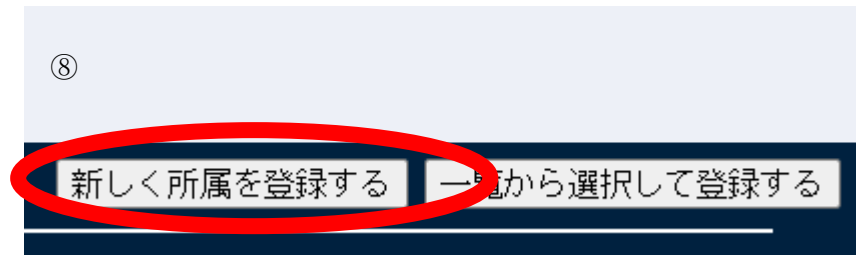
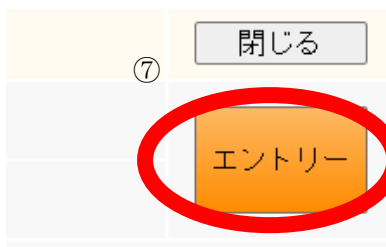
詳細 ⑥

登録メールアドレスの変更

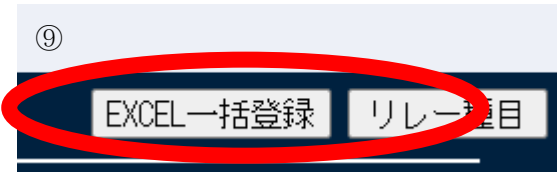
ログアウト

操作方法

5. エントリーボタン (⑦) を押し、画面右下の新しく所属を登録するボタン (⑧) を押します。



6. EXCEL一括登録 (⑨) を押し、ダウンロード (⑩) をクリックします。



STEP.1 エントリーシートをダウンロードしてください。
⑩ [ダウンロード](#) [修正する場合はこちら](#)

STEP.2 エントリーシートを記入してください。

記入後は登録内容、参加費等を確認してください。

【注意】エントリーシートはMicrosoft (R) Excelを使用し、「Excel 97-2003ブック」として保存して下さい。

7. ダウンロードした entry ファイルを開き、選手を登録し、出場する種目を一覧から選びます。種目は予め用意されているものから選びます。シード権を行使する場合は、シード〇〇という種目を選択します。例えば、男子100mでシード権を行使する場合は、男子シード100mを選択します。記録は公認の最高記録を記入します。トラック種目（短距離系）の記録は〇〇. 〇〇、1分を超える種目は、〇〇 : 〇〇. 〇〇、フィールド種目は〇〇m〇〇と入力します。

0000000000	山形	一般女子走幅跳	5
97259032	神奈川県		
119258531	神奈川県	男子100m	
86496437	神奈川県	男子200m	
125865330	神奈川県	男子400m	
120363318	神奈川県	男子800m	
67234022	神奈川県	男子1500m	
95358434	神奈川県	男子3000m	
		男子5000m	
		男子110mH	

8. entry ファイルを任意の場所に保存します。保存の形式は EXCEL 97-2003 ブックとします。名前は変更しなくても結構です。

9. ファイルの選択ボタン (⑪) を押して、entry ファイルを指定して登録ボタン (⑫) をおしてデータをアップロードしたら終了です。

STEP.3 記入したエントリーシートをアップロードしてください。

⑪ [アップロードするエントリーシートを選択してください。](#)
ファイルの選択 | ファイルが選択されていません

